



PREFEITURA MUNICIPAL DE
REDENÇÃO
NOSSAS AÇÕES SUAS CONQUISTAS



RELATÓRIO DE GESTÃO FISCAL – RGF

2º SEMESTRE

MESES DE JULHO A DEZEMBRO

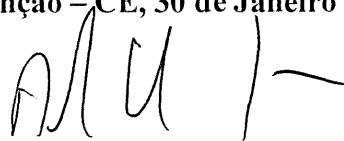
EXERCÍCIO DE 2018



EDITAL DE PUBLICAÇÃO

O Prefeito Municipal de REDENÇÃO, no uso das atribuições que lhe são conferidas pela Lei Orgânica Municipal e regimento interno desta Câmara, e de conformidade com a determinação contida na Lei Complementar nº 101, de 4 de Abril de 2000 (Lei de Responsabilidade Fiscal), **AUTORIZA** a publicação mediante afixação no flanelógrafo da Prefeitura e da Câmara Municipal, na mídia eletrônica, especialmente no site com o seguinte endereço na INTERNET: www.redencao.ce.gov.br e em demais locais de amplo acesso público, para divulgação nesta data dos seguintes relatórios e demonstrativos: **R.G.F.** – Relatório de Gestão Fiscal (arts. 54 e 55 da Lei Complementar nº 101/2000) referente ao **2º Semestre de 2018, meses de Julho a Dezembro de 2018.**

Redenção – CE, 30 de Janeiro de 2019.



DAVID SANTA CRUZ BENEVIDES
Prefeito Municipal



ANEXO IV – DECLARAÇÃO DE ATENDIMENTO AOS LIMITES DEFINIDOS NA LRF

DECLARAÇÃO

Declaramos, sob as penas da Lei, que o Relatório de Gestão Fiscal – R.G.F. da Prefeitura Municipal de REDENÇÃO – CE, relativo ao 2º (Segundo) Semestre do ano de 2018, meses de Julho a Dezembro de 2018, demonstra o atendimento aos limites definidos na Lei de Responsabilidade Fiscal –L.R.F. no tocante a despesas com Pessoal, restos a pagar e disponibilidade de caixa em 31/12/2018, inclusive com a indicação de medidas corretivas adotadas ou adotar, se ultrapassado qualquer dos limites.

Declaramos que solicitamos ao Tribunal de Contas do Estado – TCE, de jurisdição deste estado à comprovação do atendimento acima declarado e que, até a presente data, a referida Corte de Contas não nos forneceu o documento de comprovação.

Declaramos, ainda, que o referido Relatório foi publicado mediante afixação no flanelógrafo da Prefeitura e da Câmara Municipal, na mídia eletrônica, especialmente na INTERNET: www.redencao.ce.gov.br, a partir do dia 30 de Janeiro de 2019, contendo os elementos dispostos no art. 55 da Lei Complementar nº 101/00.

Redenção – CE, 30 de Janeiro de 2019.

DAVID SANTA CRUZ BENEVIDES
Prefeito Municipal



DECLARAÇÃO

Em cumprimento ao art. 7º da Instrução Normativa do TCM nº 03/2000, **DECLARO**, para fins de prova junto a esse Órgão de Controle Externo, que a Prefeitura Municipal de REDENÇÃO, publicou o **R.G.F. – Relatório Gestão Fiscal** (art. 55 da Lei Complementar nº 101/2000) referente ao **2º SEMESTRE de 2018, dos meses de Julho a Dezembro de 2018**, conforme EDITAL DE PUBLICAÇÃO anexo.

Redenção – CE, 30 de Janeiro de 2019.

DAVID SANTA CRUZ BENEVIDES
Prefeito Municipal

GOVERNO MUNICIPAL DE REDENÇÃO - Poder EXECUTIVO

Relatório de Gestão Fiscal

Demonstrativo da Despesa com Pessoal

Orçamento Fiscal e da Seguridade Social

Período: Janeiro a Dezembro de 2018/Semestre: Julho a Dezembro

RGE - Anexo 1 (LRF Art. 55 inciso I alínea "a")

R\$ 1,00


Despesas com Pessoal	Despesas Executadas													Inscritas em Restos a Pagar não-Processados (b)
	(Últimos 12 Meses)													
	Empenhadas													
	Jan/2018	Fev/2018	Mar/2018	Abr/2018	Mai/2018	Jun/2018	Jul/2018	Agos/2018	Set/2018	Out/2018	Nov/2018	Dez/2018	TOTAL (ÚLTIMOS 12 MESES) (a)	
Despesa Bruta com Pessoal (I)	3.204.920,77	3.409.796,62	3.396.505,82	2.860.375,45	4.306.898,91	4.514.192,46	4.562.228,46	3.476.115,54	3.411.462,73	3.489.378,48	3.223.912,85	4.154.668,76	44.010.456,85	0,00
Pessoal Ativo	2.647.540,60	2.871.908,18	2.813.112,28	2.262.985,96	3.668.363,89	3.925.219,18	3.620.619,62	2.815.300,78	2.732.813,30	2.800.015,72	2.511.975,26	3.147.736,14	35.817.390,91	0,00
Vencimento, Vantagens e Outras Despesas Variáveis	2.076.317,54	2.271.140,00	2.206.281,87	2.253.763,89	2.404.482,62	3.391.616,65	3.145.313,50	2.311.601,89	2.288.100,00	2.288.704,62	2.273.994,00	3.082.277,79	29.993.594,37	0,00
Obrigações Patronais	571.223,06	600.768,18	606.830,41	9.222,07	1.263.881,27	533.602,53	475.306,12	503.698,89	444.513,30	511.311,10	237.981,26	65.458,35	5.823.796,54	0,00
Benefícios Previdenciários	0,00	0,00	0,00	0,00	0,00	0,00	0,00	0,00	0,00	0,00	0,00	0,00	0,00	0,00
Pessoal Inativo e Pensionistas	557.380,17	537.888,44	583.393,54	597.389,49	638.535,02	588.973,28	941.608,84	660.814,76	678.849,43	689.362,76	711.937,59	1.006.932,62	8.193.065,94	0,00
Aposentadoria, Reserva e Reformas	503.586,27	491.726,54	525.074,81	541.932,76	581.286,39	528.738,63	828.271,44	578.693,71	593.504,12	600.524,87	619.857,89	875.814,73	7.260.012,16	0,00
Pensões	53.793,90	46.161,90	58.318,73	55.456,73	57.248,63	60.234,65	113.337,40	82.121,05	85.345,31	88.837,89	92.079,70	131.117,89	924.053,78	0,00
Outros Benefícios Previdenciários	0,00	0,00	0,00	0,00	0,00	0,00	0,00	0,00	0,00	0,00	0,00	0,00	0,00	0,00
Outras Despesas de Pessoal decorrentes de Contratos de Terceirização (§1º do art. 18 da LRF)	0,00	0,00	0,00	0,00	0,00	0,00	0,00	0,00	0,00	0,00	0,00	0,00	0,00	0,00
Despesas Não Computadas (§1º do art. 19 da LRF) (II)	605.789,35	620.363,29	614.818,67	634.081,33	682.726,86	1.376.632,61	990.870,53	734.847,89	737.374,17	765.471,38	778.411,92	1.002.069,58	9.623.457,58	0,00
Indenizações por Demissão e Incentivos à Demissão Voluntária	0,00	0,00	0,00	0,00	0,00	713.257,94	0,00	24.771,44	0,00	0,00	0,00	0,00	738.029,38	0,00
Decorrente de Decisão Judicial de Período Anterior ao da Apuração	48.409,18	61.831,54	52.068,44	36.691,84	36.691,84	74.401,39	49.261,69	49.261,69	58.524,74	76.108,62	66.474,33	75.136,96	684.862,26	0,00
Despesa de Exercícios Anteriores de Período Anterior ao da Apuração	0,00	20.643,31	-20.643,31	0,00	7.500,00	0,00	0,00	0,00	0,00	0,00	0,00	0,00	7.500,00	0,00
Inativos e Pensionistas com Recursos Vinculados	557.380,17	537.888,44	583.393,54	597.389,49	638.535,02	588.973,28	941.608,84	660.814,76	678.849,43	689.362,76	711.937,59	1.006.932,62	8.193.065,94	0,00
Despesa Líquida com Pessoal (III) = (I - II)	2.599.131,42	2.789.433,33	2.781.687,15	2.226.294,12	3.624.172,05	3.137.559,85	3.571.357,93	2.741.267,65	2.674.088,56	2.723.907,10	2.445.500,93	3.072.599,18	34.386.999,27	0,00

Apuração do Cumprimento do Limite Legal	Valor	% Sobre a RCL Ajustada
Receita Corrente Líquida - RCL (IV)	64.204.624,96	--
(-) Transferências Obrigatórias da União Relativas a Emendas Individuais (V) (§13 art. 166 da CF)	0,00	--
= Receita Corrente Líquida Ajustada (VI)	64.204.624,96	--
Despesa Total com Pessoal - DTP (IV) = (IIIa) + (IIIb)	34.386.999,27	53,56
Limite Máximo (VI) (incisos I, II e III do art. 20 da LRF)	34.670.497,48	54,00
Limite Prudencial (VII) = (0,95 x VI) (parágrafo único do art. 22 da LRF)	32.936.972,60	51,30
Limite de Alerta (VIII) = (0,90 x VI) (Inciso II do §1º do art. 59 da LRF)	31.203.447,73	48,60


GOVERNO MUNICIPAL DE REDENÇÃO - Poder EXECUTIVO
Relatório de Gestão Fiscal
Demonstrativo da Despesa com Pessoal
Orçamento Fiscal e da Seguridade Social
Período: Janeiro a Dezembro de 2018/Semestre: Julho a Dezembro

RGE - Anexo 1 (LRF Art. 55 inciso I alínea "a")

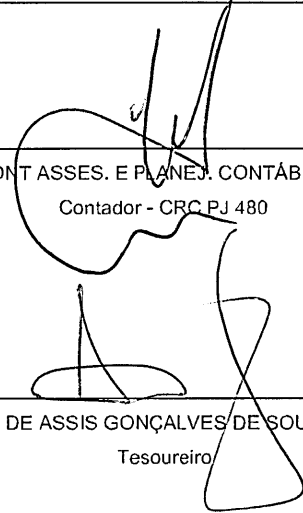
RS.1.00



DAVID SANTA CRUZ BENEVIDES
Prefeito Municipal



JONAS CAMPELO NOGUEIRA
Controlador



PUBLICONT ASSES. E PLANEJ. CONTÁBIL S/C LDA
Contador - CRC PJ 480

ANTONIO DE ASSIS GONÇALVES DE SOUSA JUNIOR
Tesoureiro

GOVERNO MUNICIPAL DE REDENÇÃO - Poder EXECUTIVO

Relatório de Gestão Fiscal

Demonstrativo da Dívida Consolidada Líquida


Orçamento Fiscal e da Seguridade Social

Período: Janeiro a Dezembro de 2018/Semestre: Julho a Dezembro


RGE - Anexo 2 (LRF, Art. 55, inciso I, alínea "b")

R\$ 1,00


Dívida Consolidada	Saldo do Exercício Anterior	Saldo do Exercício de 2018		
		Até o 1º Semestre	Até o 2º Semestre	
DÍVIDA CONSOLIDADA - DC (I)	24.735.805,13	24.473.283,44	23.841.276,00	0,00
Dívida Mobiliária				
Dívida Contratual	24.735.805,13	24.473.283,44	23.841.276,00	0,00
Empréstimos				
Internos				
Externos				
Reestruturação da Dívida de Estados e Municípios				
Financiamentos	363.051,97	363.051,97	4.424.620,85	0,00
Internos	363.051,97	363.051,97	4.424.620,85	0,00
Externos				
Parcelamento e Renegociação de Dívidas	24.372.756,16	24.110.231,47	19.320.211,54	0,00
De Tributos	524.498,42	485.046,81	425.299,00	0,00
De Contribuições Previdenciárias	23.848.254,74	23.625.184,66	18.991.356,15	0,00
De Demais Contribuições Sociais	0,00	0,00	0,00	0,00
De FGTS	0,00	0,00	0,00	0,00
Com Instituição Não Financeira	0,00	0,00	0,00	0,00
Demais Dívidas Contratuais				
Precatórios Posteriores a 05/05/2000 (Inclusive) - Vencidos e				
Outras Dívidas				
DEDUÇÕES (II)	3.609.595,65	8.509.016,00	4.746.775,44	0,00
Disponibilidade de Caixa	3.609.595,65	8.509.016,00	4.746.775,44	0,00
Disponibilidade de Caixa Bruta	10.478.218,89	11.857.893,92	12.293.492,30	0,00
(-) Restos a Pagar Processados	6.868.623,24	3.344.197,84	7.546.716,86	0,00
Demais Haveres Financeiros	0,00	0,00	0,00	0,00
DÍVIDA CONSOLIDADA LÍQUIDA - DCL (III) - (I - II)	21.126.209,48	15.964.267,36	19.094.500,56	0,00
RECEITA CORRENTE LÍQUIDA - RCL	58.269.662,75	63.800.067,11	64.204.624,96	0,00
% DA DC SOBRE A RCL (I / RCL)	42,26	38,36	36,96	0,00
% DA DCL SOBRE A RCL (III / RCL)	36,06	25,02	29,56	0,00
LIMITE DEFINIDO RESOLUÇÃO DO SENADO FEDERAL %	69.923.595,30	76.560.080,53	77.045.549,95	0,00
LIMITE DE ALERTA (inciso III do 1º do art. 59 da LRF) %	62.931.235,77	68.904.072,47	69.340.994,96	0,00
Outros Valores Não Integrantes da DC				
PRECATÓRIOS ANTERIORES A 05/05/2000				
PRECATÓRIOS POSTERIORES A 05/05/2000				
PASSIVO ATUARIAL				
INSUFICIÊNCIA FINANCEIRA	0,00	0,00	0,00	0,00
DEPÓSITOS E CONSIGNAÇÕES SEM CONTRAPARTIDA	0,00	0,00	0,00	0,00
RP NÃO PROCESSADOS	0,00	0,00	0,00	0,00
ANTECIPAÇÕES DE RECEITA ORÇAMENTÁRIA - ARO				
DÍVIDA CONTRATUAL DE PPP				
APROPRIAÇÃO DE DEPÓSITOS JUDICIAIS - LC 151/2015				




DAVID SANTA CRUZ BENEVIDES
Prefeito Municipal



PUBLICONT ASSES. E PLANEJ. CONTÁBIL S/C LDA
Contador - CRC PJ 480



JONAS CAMPEIRO NOGUEIRA
Controlador



ANTONIO DE ASSIS GONÇALVES DE SOUSA JUNIOR
Tesoureiro

GOVERNO MUNICIPAL DE REDENÇÃO - Poder EXECUTIVO

Relatório de Gestão Fiscal

Demonstrativo das Garantias e Contragarantias de Valores


Orçamento Fiscal e da Seguridade Social

Período: Janeiro a Dezembro de 2018/Semestre: Julho a Dezembro

RGE - ANEXO III (LRF, art. 55, inciso I, alínea "c" e art. 40 § 1º)

R\$ 1,00


<u>GARANTIAS CONCEDIDAS</u>	SALDO DO EXERCÍCIO ANTERIOR	SALDOS DO EXERCÍCIO DE 2018		
		Até o 1º Semestre	Até o 2º Semestre	
AOS ESTADOS (I)	0,00	0,00	0,00	
Em Operações de Crédito Externas	0,00	0,00	0,00	
Em Operações de Crédito Internas	0,00	0,00	0,00	
AOS MUNICÍPIOS (II)	0,00	0,00	0,00	
Em Operações de Crédito Externas	0,00	0,00	0,00	
Em Operações de Crédito Internas	0,00	0,00	0,00	
ÀS ENTIDADES CONTROLADAS (III)	0,00	0,00	0,00	
Em Operações de Crédito Externas	0,00	0,00	0,00	
Em Operações de Crédito Internas	0,00	0,00	0,00	
POR MEIO DE FUNDOS (IV)	0,00	0,00	0,00	
TOTAL GARANTIAS CONCEDIDAS (V) = (I + II + III + IV)	0,00	0,00	0,00	
RECEITA CORRENTE LÍQUIDA - RCL (VI)	58.269.662,75	63.800.072,84	64.204.624,96	
% do TOTAL DAS GARANTIAS sobre a RCL	0,00	0,00	0,00	
LIMITE DEFINIDO POR RESOLUÇÃO DO SENADO FEDERAL - <=	9.323.146,04	10.208.011,65	10.272.739,99	
LIMITE DE ALERTA (inciso III do §1º do art. 59 da LRF) - <=%>	8.390.831,43	9.187.210,48	9.245.465,99	
<u>CONTRAGARANTIAS RECEBIDAS</u>	SALDO DO EXERCÍCIO ANTERIOR	SALDOS DO EXERCÍCIO DE 2018		
		Até o 1º Semestre	Até o 2º Semestre	
DOS ESTADOS (VII)	0,00	0,00	0,00	
Em Garantia às operações de Crédito Externas	0,00	0,00	0,00	
Em Garantia às operações de Crédito Internas	0,00	0,00	0,00	
DOS MUNICÍPIOS (VIII)	0,00	0,00	0,00	
Em Garantia às operações de Crédito Externas	0,00	0,00	0,00	
Em Garantia às operações de Crédito Internas	0,00	0,00	0,00	
DAS ENTIDADES CONTROLADAS (IX)	0,00	0,00	0,00	
Em Garantia às operações de Crédito Externas	0,00	0,00	0,00	
Em Garantia às operações de Crédito Internas	0,00	0,00	0,00	
EM GARANTIAS POR MEIO DE FUNDOS (X)	0,00	0,00	0,00	
TOTAL CONTRAGARANTIAS RECEBIDAS (XI) = (VII + VIII + IX +	0,00	0,00	0,00	





GOVERNO MUNICIPAL DE REDENÇÃO - Poder EXECUTIVO
Relatório de Gestão Fiscal
Demonstrativo das Garantias e Contragarantias de Valores
Orçamento Fiscal e da Seguridade Social
Período: Janeiro a Dezembro de 2018/Semestre: Julho a Dezembro

RGF - ANEXO III (LRF, art. 55, inciso I, alínea "c" e art. 40 § 1º)

RS 1.00



DAVID SANTA CRUZ BENEVIDES
Prefeito Municipal



PUBLICONT ASSES. E PLANEJ. CONTÁBIL S/C LDA
Contador - CRC PJ 480



JONAS CAMPELO NOGUEIRA
Controlador



ANTONIO DE ASSIS GONÇALVES DE SOUSA JUNIOR
Tesoureiro

GOVERNO MUNICIPAL DE REDENÇÃO - Poder EXECUTIVO

Relatório de Gestão Fiscal

DEMONSTRATIVO DAS OPERAÇÕES DE CRÉDITO

Orçamento Fiscal e da Seguridade Social

Período: Janeiro a Dezembro de 2018/Semestre: Julho a Dezembro

RGE - ANEXO 4 (LRF, art. 55, inciso I, alínea "d" e inciso III alínea "c")

R\$ 1,00


<u>OPERAÇÕES DE CRÉDITO</u>	VALOR REALIZADO	
	No Semestre de Referência	Até o Semestre de Referência (a)
Mobiliária		
Interna		
Externa		
Contratual	0,00	0,00
Interna	0,00	0,00
Empréstimos		
Aquisição Financiada de Bens e Arrendamento Mercantil Financeiro	0,00	0,00
Antecipação de Receita pela Venda a Termo de Bens e Serviços		
Assunção, Reconhecimento e Confissão de Dívidas (LRF, art. 29, § 1º)		
Operações de crédito previstas no art. 7º § 3º da RSF nº 43/2001 1 (I)		
Externa		
Empréstimos		
Aquisição Financiada de Bens e Arrendamento Mercantil Financeiro		
Antecipações de Receitas pela Venda a Termo de Bens e Serviços		
Assunção, Reconhecimento e Confissão de Dívidas (LRF, art. 29, § 1º)		
Operações de crédito previstas no art. 7º § 3º da RSF nº 43/2001 1 (II)		
TOTAL (III)	0,00	0,00
APURAÇÃO DO CUMPRIMENTO DOS LIMITES	VALOR	% SOBRE A RCL
RECEITA CORRENTE LÍQUIDA – RCL (IV)	64.204.624,96	---
OPERAÇÕES VEDADAS (V)		
TOTAL CONSIDERADO PARA FINS DA APURAÇÃO DO CUMPRIMENTO DO LIMITE (VI)= (IIIa + V - Ia - IIa)		
LIMITE GERAL DEFINIDO POR RESOLUÇÃO DO SENADO FEDERAL PARA AS OPERAÇÕES DE CRÉDITO INTERNAS E EXTERNAS		
LIMITE DE ALERTA (inciso III do §1º do art. 59 da LRF) - <%>		
OPERAÇÕES DE CRÉDITO POR ANTECIPAÇÃO DA RECEITA ORÇAMENTÁRIA		
LIMITE DEFINIDO POR RESOLUÇÃO DO SENADO FEDERAL PARA AS OPERAÇÕES DE CRÉDITO POR ANTECIPAÇÃO DA RECEITA ORÇAMENTÁRIA		

GOVERNO MUNICIPAL DE REDENÇÃO - Poder EXECUTIVO
 Relatório de Gestão Fiscal
DEMONSTRATIVO DAS OPERAÇÕES DE CRÉDITO
 Orçamento Fiscal e da Seguridade Social
 Período: Janeiro a Dezembro de 2018/Semestre: Julho a Dezembro


RGF - ANEXO 4 (LRF, art. 55, inciso I, alínea "d" e inciso III, alínea "c")

RS 1,00


<u>OUTRAS OPERAÇÕES QUE INTEGRAM A DÍVIDA CONSOLIDADA</u>	VALOR REALIZADO	
	No Semestre de Referência	Até o Semestre de Referência (a)
Parcelamentos de Dívidas	0,00	0,00
Tributos	0,00	0,00
Contribuições Previdenciárias	0,00	0,00
FGTS	0,00	0,00
Operações de reestruturação e recomposição do principal de dívidas		




 DAVID SANTA CRUZ BENEVIDES
 Prefeito Municipal



 PUBLICONT ASSES. E PLANEJ. CONTÁBIL S/C LDA
 Contador - CRS.P. 480



 JONAS CAMPELO NOGUEIRA
 Controlador



 ANTONIO DE ASSIS GONÇALVES DE SOUSA JUNIOR
 Tesoureiro

GOVERNO MUNICIPAL DE REDENÇÃO - Poder EXECUTIVO
 Relatório de Gestão Fiscal
Demonstrativo da Disponibilidade de Caixa e dos Restos a Pagar
 Orçamento Fiscal e da Seguridade Social
 Período: Janeiro a Dezembro de 2018/Semestre: Julho a Dezembro

RGE - Anexo 5 (LRF, Art. 55, inciso III, alínea "a")

R\$ 1,00

Identificação dos Recursos	Disponibilidade de Caixa Bruta (a)	Obrigações Financeiras				Insuficiência financeira verificada no consórcio público (f)	Disponibilidade de Caixa Líquida (Antes da Inscrição em Restos a Pagar Não Processados) (g)=(a-(b+c+d+e)-f)	Restos a Pagar Empenhados e Não Liquidados do Exercício	Empenhos Não Liquidados Cancelados (Não Inscritos por Insuficiência Financeira)
		Restos a Pagar Liquidados e Não Pagos		Restos a Pagar Empenhados e Não Liquidados de Exercícios Anteriores (d)	Demais Obrigações Financeiras (e)				
		De Exercícios Anteriores (b)	Do Exercícios (c)						
Total dos Recursos Vinculados (I)	7.933.407,13	37.687,58	4.377.267,29	2.930,00	0,00	0,00	3.515.522,26	181.052,50	0,00
Receitas de Impostos e de Transf de Impostos - Educação 2	1.222,04	2.220,02	92.361,48	2.930,00	0,00	0,00	-96.289,46	68.242,28	0,00
Receitas de Impostos e de Transferência de Impostos - Saúde	133.050,60	216,00	369.296,33	0,00	0,00	0,00	-236.461,73	13.000,00	0,00
Outros Recursos Vinculados à Educação	48.645,84	0,00	0,00	0,00	0,00	0,00	48.645,84	0,00	0,00
Transferência de Recursos do Sistema Único de Saúde - SUS	1.766.952,71	35.251,56	1.517.276,20	0,00	0,00	0,00	214.424,95	10.064,69	0,00
Transf. de Rec. do Fundo Nac. do Desenv. da Educação - FND	278.729,73	0,00	103.407,43	0,00	0,00	0,00	175.322,30	66.395,53	0,00
Contrib para o Custeio dos Serv. de Iluminação Púb. - COSIP	0,00	0,00	218,54	0,00	0,00	0,00	-218,54	650,00	0,00
Transferências do FUNDEB - 60 % (Gastos com Pessoal)	1.120.182,42	0,00	800.175,91	0,00	0,00	0,00	320.006,51	0,00	0,00
Transferências do FUNDEB - 40% (Outras Despesas)	4.102,69	0,00	369.435,82	0,00	0,00	0,00	-365.333,13	15.500,00	0,00
Transferências de Convênios - União/Educação	4.036,06	0,00	0,00	0,00	0,00	0,00	4.036,06	0,00	0,00
Transferências de Convênios - União/Saúde	0,00	0,00	208.150,13	0,00	0,00	0,00	-208.150,13	0,00	0,00
Transferências de Convênios - União/Outros	292.875,95	0,00	172.346,78	0,00	0,00	0,00	120.529,17	0,00	0,00
Transferências de Convênios - Estado/Educação	13.414,74	0,00	0,00	0,00	0,00	0,00	13.414,74	0,00	0,00
Transferências de Convênios - Estado/Saúde	1.048.224,81	0,00	60.000,00	0,00	0,00	0,00	988.224,81	0,00	0,00
Transferências de Convênios - Estado/Assistência Social	3.650,52	0,00	0,00	0,00	0,00	0,00	3.650,52	0,00	0,00
Transferências de Convênios - Estado/Outros	2.870.160,29	0,00	531.600,53	0,00	0,00	0,00	2.338.559,76	0,00	0,00
Transf. de Rec. do Fundo Nacional de Assist. Social - FNAS	292.352,13	0,00	93.327,57	0,00	0,00	0,00	199.024,56	7.200,00	0,00
Recursos Destinados aos Direitos da Criança e do Adolescer	0,00	0,00	9.925,00	0,00	0,00	0,00	-9.925,00	0,00	0,00
Transferência de Recursos Fundo Estadual Assist. Social FE	55.806,60	0,00	49.745,57	0,00	0,00	0,00	6.061,03	0,00	0,00
Total dos Recursos Não Vinculados (II)	4.360.085,17	1.477.193,23	978.098,93	342.500,42	0,00	0,00	1.562.292,59	428.131,22	0,00
Recursos Ordinários	4.247.424,81	1.477.193,23	978.098,93	342.500,42	0,00	0,00	1.449.632,23	428.131,22	0,00
Transf Recursos do Sistema Único de Saúde - SUS - Ordinária	85.497,03	0,00	0,00	0,00	0,00	0,00	85.497,03	0,00	0,00
Contrib para Custeio Serv Iluminação Púb COSIP - Ordinária	27.163,33	0,00	0,00	0,00	0,00	0,00	27.163,33	0,00	0,00
Total (III) = (I + II)	12.293.492,30	1.514.880,81	5.355.366,22	345.430,42	0,00	0,00	5.077.814,85	609.183,72	0,00

GOVERNO MUNICIPAL DE REDENÇÃO - Poder EXECUTIVO

Relatório de Gestão Fiscal

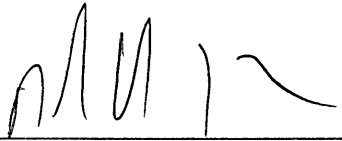
Demonstrativo da Disponibilidade de Caixa e dos Restos a Pagar

Orçamento Fiscal e da Seguridade Social

Período: Janeiro a Dezembro de 2018/Semestre: Julho a Dezembro

RGE - Anexo 5 (LRF Art. 53, inciso III, alínea "a")

R\$ 1,00

Identificação dos Recursos	Disponibilidade de Caixa Bruta (a)	Obrigações Financeiras				Insuficiência financeira verificada no consórcio público (f)	Disponibilidade de Caixa Líquida (Antes da Inscrição em Restos a Pagar Não Processados) (g)=(a-(b+c+d+e)-f)	Restos a Pagar Empenhados e Não Liquidados do Exercício	Empenhos Não Liquidados Cancelados (Não Inscritos por Insuficiência Financeira)
		Restos a Pagar Liquidados e Não Pagos		Restos a Pagar Empenhados e Não Liquidados de Exercícios Anteriores (d)	Demais Obrigações Financeiras (e)				
		De Exercícios Anteriores (b)	Do Exercícios (c)						
									

DAVID SANTA CRUZ BENEVIDES
Prefeito Municipal

PUBLICONT ASSES. E PLANEJ. CONTÁBIL S/C LDA
Contador - CRC RJ 480



JONAS CAMPELO NOGUEIRA
Controlador

ANTONIO DE ASSIS GONÇALVES DE SOUSA JUNIOR
Tesoureiro

GOVERNO MUNICIPAL DE REDENÇÃO - Poder EXECUTIVO

Relatório de Gestão Fiscal

DEMONSTRATIVO SIMPLIFICADO DO RELATÓRIO DE GESTÃO FISCAL


Orçamento Fiscal e da Seguridade Social

Período: Janeiro a Dezembro de 2018/Semestre: Julho a Dezembro


LRF art. 48 - Anexo 6

RS 1,00


RECEITA CORRENTE LÍQUIDA		Valor Até o Semestre	
Receita Corrente Líquida		64.204.624,96	
Receita Corrente Líquida Ajustada		64.204.624,96	
DESPESA COM PESSOAL		Valor Realizado no Período	
		VALOR	% SOBRE A RCL AJUSTADA
Despesa Total com Pessoal - DTP		34.386.999,27	53,56
Limite Máximo (incisos I, II e III, art. 20 da LRF) - <%>		34.670.497,48	54,00
Limite Prudencial (parágrafo único, art. 22 da LRF) - <%>		32.936.972,60	51,30
Limite de Alerta (inciso II do §1º do art. 59 da LRF) - <%>		31.203.447,73	48,60
DÍVIDA CONSOLIDADA		Comparativo do Saldo da Dívida	
		SALDO DO EXERCÍCIO DE 2018	
		Até o 1º Semestre	Até o 2º Semestre
Dívida Consolidada Líquida		15.964.267,36	19.094.500,56
Limite Definido por Resolução do Senado Federal		76.560.080,53	77.045.549,95
			0,00
GARANTIAS DE VALORES		VALOR	%SOBRE A RCL
Total das Garantias Concedidas		0,00	0,00
Limite Definido por Resolução do Senado Federal		10.272.739,99	0,00
OPERAÇÕES DE CRÉDITO		VALOR	%SOBRE A RCL
Operações de Crédito Internas e Externas		0,00	0,00
Limite Definido pelo Senado Federal para Operações de Crédito Externas e Internas		0,00	0,00
Operações de Crédito por Antecipação da Receita		0,00	0,00
Limite Definido pelo Senado Federal para Operações de Crédito por Antecipação da Receita		0,00	0,00
RESTOS A PAGAR		Inscrição em Restos a Pagar Não Processados do Exercício	Disponibilidade de Caixa Líquida (Antes da Inscrição em Restos a Pagar Não Processados do Exercício)
Valor Total		889.038,99	4.746.775,44



DAVID SANTA CRUZ BENEVIDES
Prefeito Municipal



JONAS CAMPELO NOGUEIRA
Controlador



PUBLICONT ASSES. E PLANEJ. CONTÁBIL S/C LDA
Contador - CRF PJ 480

ANTONIO DE ASSIS GONÇALVES DE SOUSA JUNIOR
Tesoureiro